



Bluetooth®/IRDA printer

0554 0620/ 0554 0621

Manual de instruções



1 Conteúdo

1	Conteúdo.....	3
2	Segurança e meio ambiente	4
3	Especificações	4
	3.1. Aplicação	4
	3.2. Dados técnicos	4
4	Descrição do produto	6
	4.1. Visão geral.....	6
	4.2. Indicador de modo de operação	7
	4.3. Funções das teclas de controle	8
5	Primeiros passos	8
	5.1. Carregando a bateria.....	8
	5.2. Inserindo papel	9
6	Usando o produto	9

2 Segurança e meio ambiente

- > Descarte de baterias recarregáveis defeituosas / gastas deve ser realizado de acordo com as especificações legais locais.
- > Ao final da vida útil, envie o produto para locais de coleta e descarte de dispositivos elétricos e eletrônicos (siga regulamentação local) ou retorne o produto para a Testo para descarte.

3 Especificações

3.1. Aplicação

O teste Bluetooth®/IRDA printer é usado para produzir relatórios impressos em conjunto com dispositivos compatíveis:

Ex.: teste 330 (0632 3306 - 3307 da versão de firmware 2.02 em diante), teste 320 (da versão de firmware 1.06 em diante), teste 324 (da versão de firmware 1.08 em diante), teste 330i (somente 0554 0621).



A utilização do módulo de rádio é sujeita a regulamentações estipuladas por cada país, de modo que ele só pode ser utilizado em países onde exista a sua certificação. O usuário e o proprietário têm obrigação de seguir essas regulamentações e pré-requisitos de uso, e reconhece que a revenda, exportação, importação etc. em países sem certificação / permissão para uso, é de sua integral responsabilidade.

3.2. Dados técnicos

Dados gerais

Característica	Valores
Modelo	Thermal printer com Bluetooth® e interface IrDA
Velocidade de impressão	30 mm/s
Temperatura de operação	0 a +50 °C / 32 a 122 °F

Característica	Valores
Temperatura de armazenamento	-20 a +50 °C / -4 a 122 °F
Dimensões (CxLxA)	150 mm x 80 mm x 41 mm
Peso	aprox. 400 g (incluindo bateria recarregável, rolo de papel, fonte de alimentação)
Diretiva EU	2014/30/EC
Alimentação	Bateria recarregável de íon de Litio, 2600 mAh, 3.7 V
Rolo de papel térmico	56.5 mm x 34 mm x 12 mm
Temperatura de armazenamento da bateria recarregável	±0 a 35 °C / 32 a 95 °F
Tempo de carga da bateria	aprox. 5-6 h
Tempo de vida da bateria	aprox. 50 m de relatórios impressos
Bluetooth® (opcional)	Alcance < 10 m

Acessórios/peças de reposição

Descrição	Part no.
Fonte 5 V / 1.0 A com cabo micro USB	0554 1105
Papel térmico, 6 rolos	0554 0568

4 Descrição do produto

4.1. Visão geral



- 1 Interface Bluetooth®/IRdA
- 2 Indicador de modo de operação
- 3 Tecla Ligar/Desligar
- 4 Tecla de controle de alimentação de papel
- 5 Rolo de papel (lado imprimível externo)
- 6 Tampa do compartimento de papel
- 7 Ímã de fixação (parte traseira)

AVISO



Campo magnético

Pode ser prejudicial à usuários de marca-passo

> Mantenha a distância mínima de 10cm entre o marca-passo e a impressora.

CAUTION



Campo magnético

Dano a outros dispositivos!





- > Mantenha distância segura de produtos que podem ser danificados pelos efeitos de magnetismo (exemplo, monitores, computadores e cartões de crédito).

8 Conexão Micro USB para conexão de fonte de alimentação ou computador.

4.2. Indicador de modo de operação

LED	Função
Luz verde contínua	<ul style="list-style-type: none">• Modo de espera (stand-by)• Imprimindo dados
Luz verde piscando	<ul style="list-style-type: none">• Recebendo dados para impressão
Luz vermelha contínua	<ul style="list-style-type: none">• Não pronto para operação• Tampa do compartimento de papel aberta• Sem papel inserido
Luz vermelha piscando	<ul style="list-style-type: none">• Carga baixa na bateria
Luz vermelha/verde piscando	<ul style="list-style-type: none">• Bateria recarregando
Desligado	<ul style="list-style-type: none">• Modo suspenso, ativado dois minutos após um botão ter sido pressionado pela última vez

4.3. Funções das teclas de controle

Teclas de controle	Funções
	<ul style="list-style-type: none">• Ligar a impressora: pressione a tecla por tempo < 2 s• Desligar a impressora: pressione a tecla por tempo > 2 s
	<ul style="list-style-type: none">• Alimentação de papel (curta): pressione a tecla por tempo < 1 s• Alimentação de papel (pelo tempo que a tecla permanecer pressionada): pressione a tecla por tempo > 1 s
 e 	<ul style="list-style-type: none">• Iniciar teste de impressão (com a impressora desligada): pressione as teclas por tempo < 1 s simultaneamente• Teste do módulo Bluetooth® (com a impressora desligada): pressione as teclas por tempo > 1 s simultaneamente

5 Primeiros passos

5.1. Carregando a bateria

A bateria recarregável pode ser recarregada apenas em temperaturas ambientes de 0 a 35°C. Se a bateria recarregável estiver completamente sem carga, o tempo de carga em temperatura ambiente usando a fonte de alimentação da testo é de aproximadamente 6 h.

- > Conecte o carregador à uma fonte de energia (tomada) e conecte à impressora.

i Se segregada por período de tempo prolongado, a bateria deve ser carregada de tempos em tempos. Caso contrário, a bateria pode ser danificada devido à descarga profunda.

Carregando o instrumento de medição

1. Conecte o plugue da fonte de alimentação ao soquete micro-USB do instrumento.
2. Conecte o plugue da fonte de alimentação à uma fonte de energia (tomada).

- O processo de carga irá iniciar. O processo de carga encerrará automaticamente quando a bateria estiver completamente carregada.

Cuidado com a bateria

- > Não cause exaustão nas baterias recarregáveis.

5.2. Inserindo papel



1. Vire a tampa do compartimento de papel.
2. Insira o papel conforme ilustração.
3. Cfeche a tampa do compartimetro de papel.

6 Usando o produto

Imprimindo dados



Quando realizar a conexão entre um instrument de medição testo e a impressora Bluetooth / IRDA, a fase de inicialização pode levar até 30 s.

- ✓ Impressora está ligada.
- > Inicie o processo de impressão a partir da transmissão de dados do instrumento.
- Dados são impressos (LED pisca na cor verde).



Testo SE & Co. KGaA

Celsiusstraße 2

79822 Titisee-Neustadt

Germany

Telefon: +49 7653 681-0

E-Mail: info@testo.de

Internet: www.testo.com