

INSTRUKCJA OBSŁUGI TESTO 905-T1

1. uniwersalny zaczepek

2. obrotowa głowica




Uruchamianie

Usuń folię ochronną z wyświetlacza

Włączanie



Nacisnąć raz:




Test parametrów Bieżący odczyt

Przełączanie widoku pomiarów



Nacisnąć wielokrotnie:



Hold
(zatrzymanie pomiaru)

Bieżący odczyt




Pomiary w płynach:
Końcówka sondy powinna być umieszczona w cieczy na głębokość min. 4,5 cm.

Wyłączanie



Przytrzymać przycisk przez 3 sekundy

Przełączanie pomiędzy °C/°F

 Podczas uruchamiania przytrzymać wciśnięty przycisk ON, aż do zakończenia testu parametrów. Miernik przełączy się z jednostki °C na °F. Po ponownym naciśnięciu ON, miernik powróci do jednostki °C. Po wybraniu żądanej jednostki, nie naciskać klawisza przez 2 sek – wybrany parametr zostanie ustawiony.

Dane techniczne:

Sensor:	termopara typ K
Zakres pomiarowy:	-50...+350°C (do +500°C przy krótkotrwałych pomiarach/ +930°F)
Jednostki pomiarowe:	°C, °F
Rozdzielczość:	0,1°C/ 0,1°F
Dokładność:	±1°C(-50...99,9°C,)/ ±1,8°F (-58 do +212°F) (dokładność pomiaru przy +25°C)
Temperatura otoczenia:	0...+40°C, 32...+104°F
Temperatura składowania:	-20...+70°C, -4...+160°C
Stała czasowa t_{99}:	ok. 10 sek. (w wodzie)
Typ baterii:	bateria guziczkowa - 3 V (CR2032)
Żywotność baterii:	ok. 1000h
Parametry sondy:	ø3mm długość: 200mm

Prosimy przeczytać przed rozpoczęciem użytkowania:

- Nie używać pod napięciem
- Należy uważać na ostrą końcówkę sondy
- Przestrzegać zakresów pomiarowych
- Nie przekraczać maksymalnej temperatury pracy i składowania (np.: chronić przyrząd przed bezpośrednim nasłonecznieniem)
- Przy zmianie temperatury otoczenia czas adaptacji wynosi ok. 15 minut
- Użytkowanie nie zgodne z instrukcją wiąże się z unieważnieniem gwarancji

Wymiana baterii:





Jeżeli na wyświetlaczu pojawi się symbol , należy niezwłocznie wymienić baterie.

✓ Przyrząd jest wyłączony

1. Otworzyć komorę na baterie
2. Wyjąć baterie i włożyć nowe (3xAAA) do komory. Uważać na biegunowość!
3. Zamknąć komorę na baterie



Funkcja automatycznego wyłączenia AUTO OFF

Po 10 min. braku aktywności, miernik
automatycznie wyłączy się.

Testo Sp. z o. o.
ul. Wiejska 2
05-802 Pruszków
Tel.: +48 22 292 76 80
Fax: +48 22 863 74 15
E-Mail: testo@testo.com.pl
Internet: www.testo.com.pl